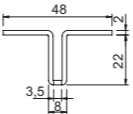


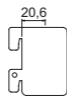
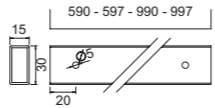
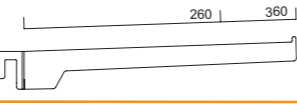
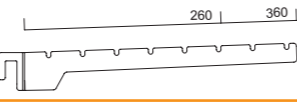
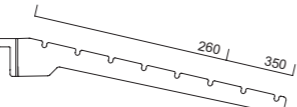
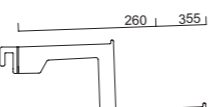
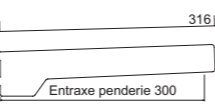
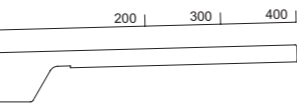
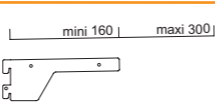

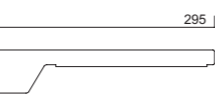

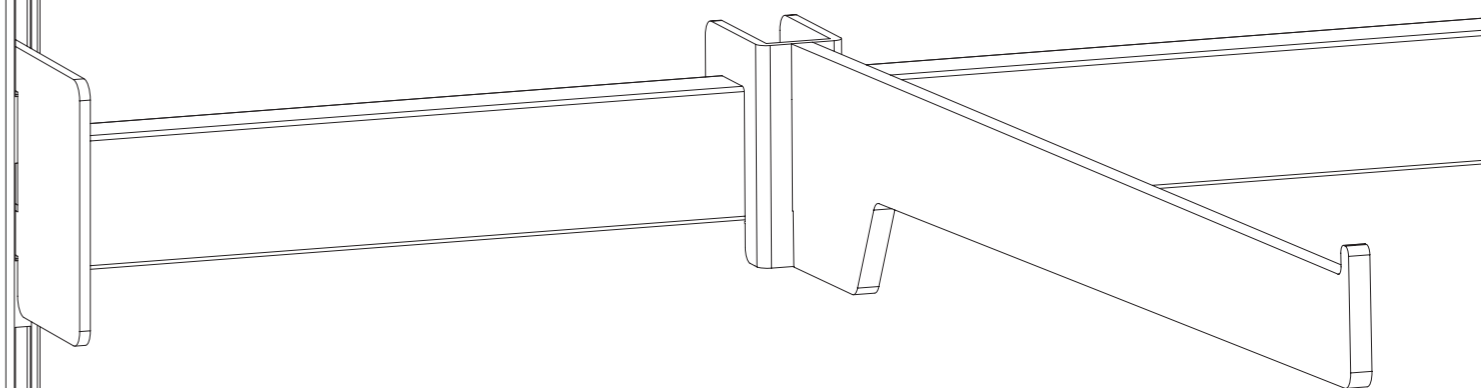


# TOUT CE QU'IL FAUT SAVOIR...

	Désignations, dimensions et références	Charge maxi*
	<ul style="list-style-type: none"> <li>Crémaillère à encastrer Oméga</li> <li>Longueur : 2500 mm</li> </ul> 	
	<ul style="list-style-type: none"> <li>Crémaillère en applique simple perforation</li> <li>Longueur : 2500 mm</li> </ul> 	
	<ul style="list-style-type: none"> <li>Crémaillère en applique double perforation</li> <li>Longueur : 2500 mm</li> </ul> 	
	<ul style="list-style-type: none"> <li>Paire de supports pour barre de Charge sans habillage</li> </ul> 	
	<ul style="list-style-type: none"> <li>Barre 30 x 15 mm</li> <li>Longueur : 590 / 597 / 990 / 997 mm</li> </ul> 	
	<ul style="list-style-type: none"> <li>Broche droite</li> <li>Profondeur : 300 / 400 mm</li> </ul> 	10 KG
	<ul style="list-style-type: none"> <li>Broche droite crantée</li> <li>Profondeur : 300 / 400 mm</li> </ul> 	10 KG
	<ul style="list-style-type: none"> <li>Broche inclinée crantée</li> <li>Profondeur : 300 / 400 mm</li> </ul> 	10 KG
	<ul style="list-style-type: none"> <li>Broche 2 niveaux</li> <li>Profondeur : 300 / 400 mm</li> </ul> 	10 KG
	<ul style="list-style-type: none"> <li>Paire de supports pour barre penderie</li> </ul> 	30 KG
	<ul style="list-style-type: none"> <li>Paire de supports tablette</li> <li>Profondeur : 200 / 300 / 400 mm</li> </ul> 	20 KG
	<ul style="list-style-type: none"> <li>Paire de supports tablette à visser sur chant</li> <li>Profondeur : 160 mm</li> <li>Profondeur tablette : maximum 300 mm</li> </ul> 	10 KG
	<ul style="list-style-type: none"> <li>Paire de supports penderie + tablette</li> <li>Profondeur : 400 mm</li> </ul> 	60 KG
	<ul style="list-style-type: none"> <li>Paire de supports tablette 2 positions</li> <li>Profondeur : 300 mm</li> </ul> 	20 KG
	<ul style="list-style-type: none"> <li>Paire de supports tablette réversibles</li> <li>Profondeur : 300 mm</li> </ul> 	60 KG

Réalisation et Conception CDC Conseils - Réf : FTLOC88F - \* Essais réalisés avec des crémaillères posées dans les règles de l'art. Entraxe maximum 600 mm. Charge uniformément répartie.

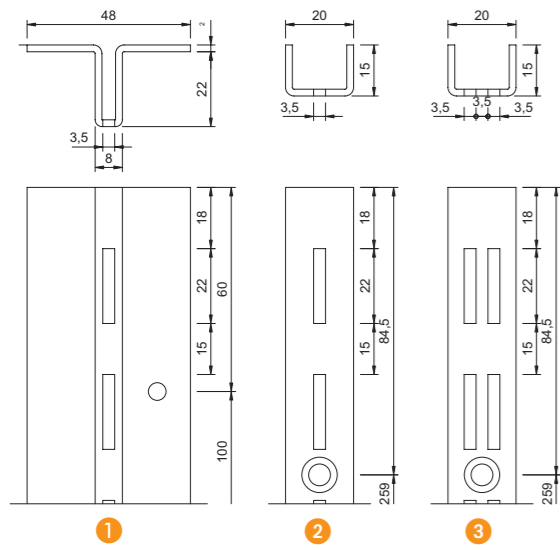
# CRÉMAILLÈRE LOOK100



SOFADI : Z.I. de Mity-Mory / Compans - 1-3, rue Albert Caquot - BP 234 COMPANS - 77292 MITRY-MORY CEDEX  
 Tél. +33 (0)1 64 27 08 48 - Fax +33 (0)1 60 21 44 61 - E-mail : sofadi@sofadi.fr - Internet : www.sofadi.com  
 Siège Social : chemin du Bois Rond - 69720 Saint-Bonnet-de-Mure - Tél. +33 (0)4 72 48 31 31 - Fax +33 (0)4 72 48 31 82

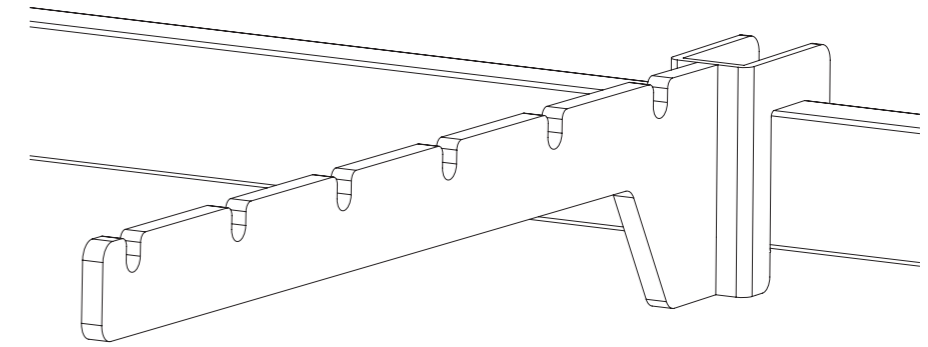


# LOOK 100



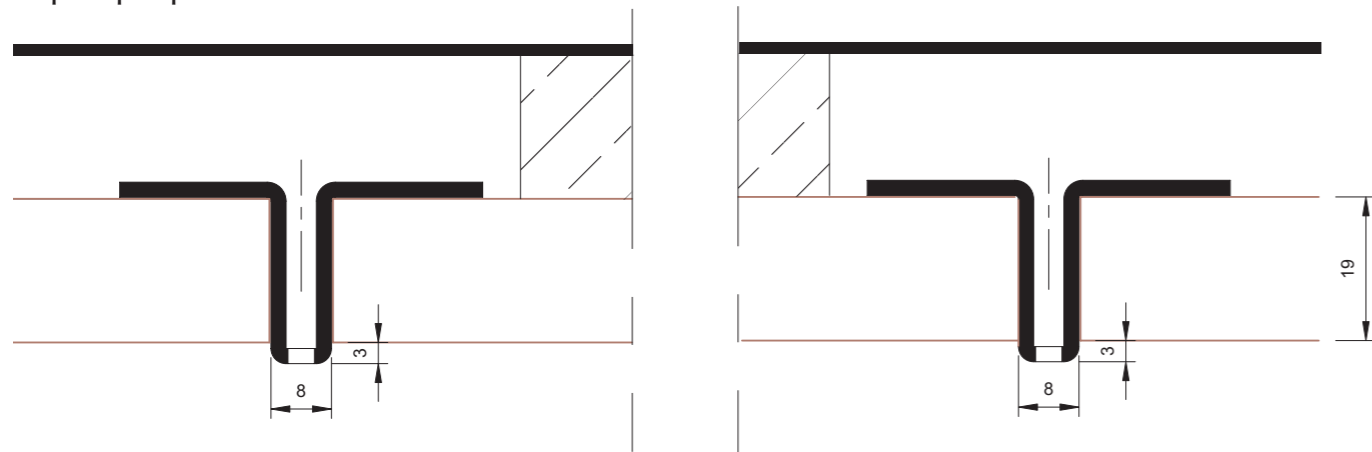
## CRÉMAILLÈRES

- 1 Crémailière à encastrer Oméga - réf : 7221A
- 2 Crémailière en applique simple perforation - réf : 7151U
- 3 Crémailière en applique double perforation - réf : 7152U

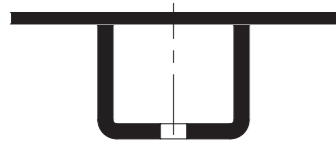


## CRÉMAILLÈRES : MISE EN ŒUVRE

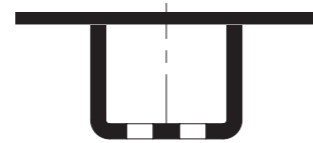
### Coupes de principe échelle 1/1



- Encastrée par l'arrière 1

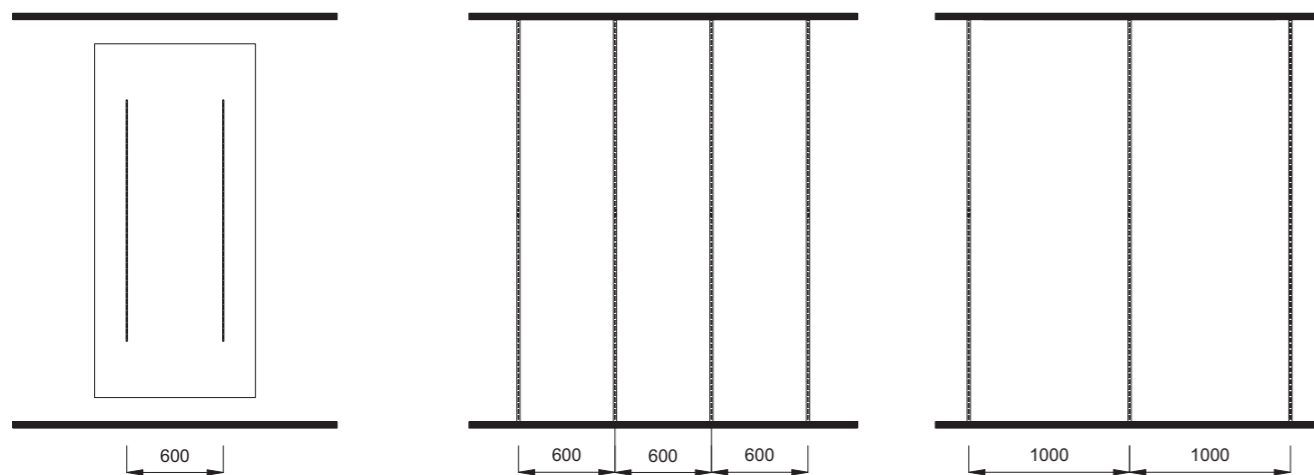


- En applique 2



- En applique 3

### Calepinages



## ZOOM TECHNIQUE

### Principe d'accrochage d'un panneau avec une crémailière Oméga encastrée par l'arrière

